

GEMİ
ELEKTRİK
TESİSATI
ÇÖZÜMLERİ



GEMİ TİPİ KABLO TAVALARI (Gemi Parkeleri)


Ref. No.	AÇIKLAMA	A
GTT - 050	Gemi Tipi Kablo Tavası (Gemi Parkesi)	50 mm
GTT - 070	Gemi Tipi Kablo Tavası (Gemi Parkesi)	70 mm
GTT - 100	Gemi Tipi Kablo Tavası (Gemi Parkesi)	100 mm
GTT - 150	Gemi Tipi Kablo Tavası (Gemi Parkesi)	150 mm
GTT - 200	Gemi Tipi Kablo Tavası (Gemi Parkesi)	200 mm
GTT - 250	Gemi Tipi Kablo Tavası (Gemi Parkesi)	250 mm
GTT - 300	Gemi Tipi Kablo Tavası (Gemi Parkesi)	300 mm
GTT - 400	Gemi Tipi Kablo Tavası (Gemi Parkesi)	400 mm
GTT - 500	Gemi Tipi Kablo Tavası (Gemi Parkesi)	500 mm



* 90 derece dönüş elemanı için 1 m kanal hesaplayınız.

GEMİ TİPİ KABLO MERDİVENLERİ (Gemi Traversleri)

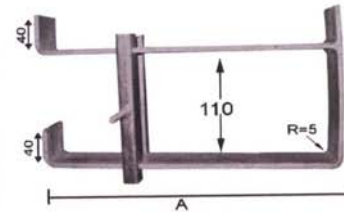
Ref. No.	AÇIKLAMA	A
GTMR - 30	Gemi Tipi Merdiven (Gemi Traversi)	300 mm
GTMR - 40	Gemi Tipi Merdiven (Gemi Traversi)	400 mm
GTMR - 50	Gemi Tipi Merdiven (Gemi Traversi)	500 mm
GTMR - 60	Gemi Tipi Merdiven (Gemi Traversi)	600 mm



* 90 derece dönüş elemanı için 1 m merdiven kanal hesaplayınız.
* Krişler ve basamaklar 40/5 silme lamadan imal edilir.

F TİPİ GEMİ KONSOLLARI (Çatal Braketler)

Ref. No.	AÇIKLAMA	A
GFK - 10	F Tipi Gemi Konsolu (Çatal Braket)	100 mm
GFK - 20	F Tipi Gemi Konsolu (Çatal Braket)	200 mm
GFK - 30	F Tipi Gemi Konsolu (Çatal Braket)	300 mm
GFK - 40	F Tipi Gemi Konsolu (Çatal Braket)	400 mm
GFK - 50	F Tipi Gemi Konsolu (Çatal Braket)	500 mm
GFK - 60	F Tipi Gemi Konsolu (Çatal Braket)	600 mm
FKK - 01	F Konsol Kelepçesi	Takım



* Tüm konsollar 40/5 silme lamadan imal edilir.

L TİPİ GEMİ KONSOLLARI (Parke Ayakları)

Ref. No.	AÇIKLAMA	A
GLK - 10	L Tipi Gemi Konsolu (Parke Ayağı)	100 mm
GLK - 20	L Tipi Gemi Konsolu (Parke Ayağı)	200 mm
GLK - 30	L Tipi Gemi Konsolu (Parke Ayağı)	300 mm
GLK - 40	L Tipi Gemi Konsolu (Parke Ayağı)	400 mm
GLK - 50	L Tipi Gemi Konsolu (Parke Ayağı)	500 mm
GLK - 60	L Tipi Gemi Konsolu (Parke Ayağı)	600 mm

* Tüm konsollar 30/5 silme lamadan imal edilir.

* M.6 dişli modeller için Ref. No.'ya "D" rumuzu ilave ediniz.



U TİPİ GEMİ KONSOLLARI (U Ayakları)

Ref. No.	AÇIKLAMA	A
GUK - 10	U Tipi Gemi Konsolu (U Ayak)	100 mm
GUK - 20	U Tipi Gemi Konsolu (U Ayak)	200 mm
GUK - 30	U Tipi Gemi Konsolu (U Ayak)	300 mm
GUK - 40	U Tipi Gemi Konsolu (U Ayak)	400 mm
GUK - 50	U Tipi Gemi Konsolu (U Ayak)	500 mm
GUK - 60	U Tipi Gemi Konsolu (U Ayak)	600 mm


* Tüm konsollar 30/5 silme lamadan imal edilir.



GEMİ TİPİ DELİKLİ UZUN U KONSOLLARI

Ref. No.	AÇIKLAMA	A
GDUK - 20	Gemi Tipi Delikli Uzun U konsol	200 mm
GDUK - 30	Gemi Tipi Delikli Uzun U konsol	300 mm
GDUK - 40	Gemi Tipi Delikli Uzun U konsol	400 mm
GDUK - 50	Gemi Tipi Delikli Uzun U konsol	500 mm
GDUK - 60	Gemi Tipi Delikli Uzun U konsol	600 mm

* Tüm konsollar 40/5 silme lamadan imal edilir.



GEMİ TİPİ LAMBA DİREKLERİ

Ref. No.	AÇIKLAMA	L
GLD - 01	Gemi Tipi Lamba Direği Dahili	400 mm
GLD - 01H	Gemi Tipi Lamba Direği Harici	400 mm



GEMİ TİPİ LAMBA AYAKLARI

Ref. No.	AÇIKLAMA	A
GLA - 01	Gemi Tipi Lamba Ayağı Dahili	245 mm
GLA - 01H	Gemi Tipi Lamba Ayağı Harici	100 mm



GEMİ TİPİ ASKI PROFİLİ

Ref. No.	AÇIKLAMA	40/5
GAP - 405	Gemi Tipi Askı Profili	40/5



GEMİ TİPİ PERDE GEÇİŞ ZIVANALARI (Menholler)

Ref. No.	AÇIKLAMA	A
GTM - 10	Gemi Tipi Perde Geçiş Zivanası (Menhot)	100 mm
GTM - 15	Gemi Tipi Perde Geçiş Zivanası (Menhot)	150 mm
GTM - 20	Gemi Tipi Perde Geçiş Zivanası (Menhot)	200 mm
GTM - 25	Gemi Tipi Perde Geçiş Zivanası (Menhot)	250 mm
GTM - 30	Gemi Tipi Perde Geçiş Zivanası (Menhot)	300 mm
GTM - 40	Gemi Tipi Perde Geçiş Zivanası (Menhot)	400 mm
GTM - 50	Gemi Tipi Perde Geçiş Zivanası (Menhot)	500 mm
GTM - 60	Gemi Tipi Perde Geçiş Zivanası (Menhot)	600 mm



* Malzeme Kalınlığı: 10 mm / Derinlik: 100 mm / Yükseklik: 130 mm

GEMİ TİPİ DÖNER REFLEKTÖR AYAĞI

Ref. No.	AÇIKLAMA	Özel
GRA - 01	Gemi Tipi Döner Reflektör Ayağı	Özel



GEMİ TİPİ ÇELİK PATELLER (Takozlar)

Ref. No.	AÇIKLAMA	H	D
GT - M4 - 50	Gemi Tipi Çelik Patel (Takoz)	M.4	50 12
GT - M5 - 50	Gemi Tipi Çelik Patel (Takoz)	M.5	50 12
GT - M6 - 50	Gemi Tipi Çelik Patel (Takoz)	M.6	50 16
GT - M8 - 50	Gemi Tipi Çelik Patel (Takoz)	M.8	50 16
GT - M10-50	Gemi Tipi Çelik Patel (Takoz)	M.10	50 20
GT - M4 - 30	Gemi Tipi Çelik Patel (Takoz)	M.4	30 12
GT - M5 - 30	Gemi Tipi Çelik Patel (Takoz)	M.5	30 12
GT - M6 - 30	Gemi Tipi Çelik Patel (Takoz)	M.6	30 16
GT - M8 - 30	Gemi Tipi Çelik Patel (Takoz)	M.8	30 16
GT - M10-30	Gemi Tipi Çelik Patel (Takoz)	M.10	30 20



Hayalinizdeki projeler için,
gerçek çözümler üretiyoruz.



UZMANLIK ALANLARIMIZ:

- > A.G. Besleme, Dağıtım Panoları
- > Reaktif Güç Kompanzasyon Panoları
- > Motor Kontrol Merkezi (MCC)
 - > Otomasyon Panoları
 - > Tali Dağıtım Panoları

KABLO KANAL & MERDİVEN VE ASKI SİSTEMLERİ

- TSE 914 Sıcak Daldırma Galvani • TSE 822 Pre-Galvaniz
- TSE 149 Elektro-Galvaniz • Paslanmaz Sac ve Alüminyum Malzeme



T: 0212. 264 37 37-279 10 11-269 54 17 F: 0212.268 02 18

www.ilkk-el.com.tr / info@ilk-el.com.tr